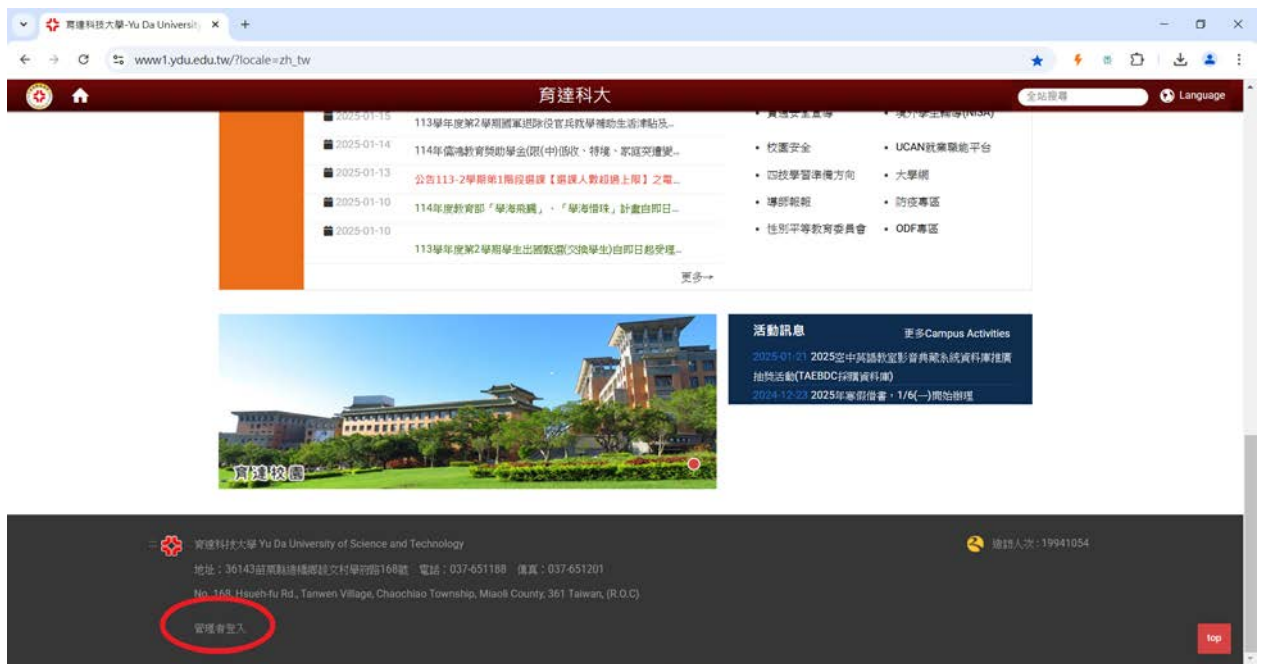


# 法規預告 SOP

## 一、進入學校校首頁



## 二、點選左下方登入



三、登入帳號：以一級或二級單位為主，若未申請網站登入權限，請洽資訊組張組長#8320。

## 登入 育達科大 close

Ⓐ 使用者帳號

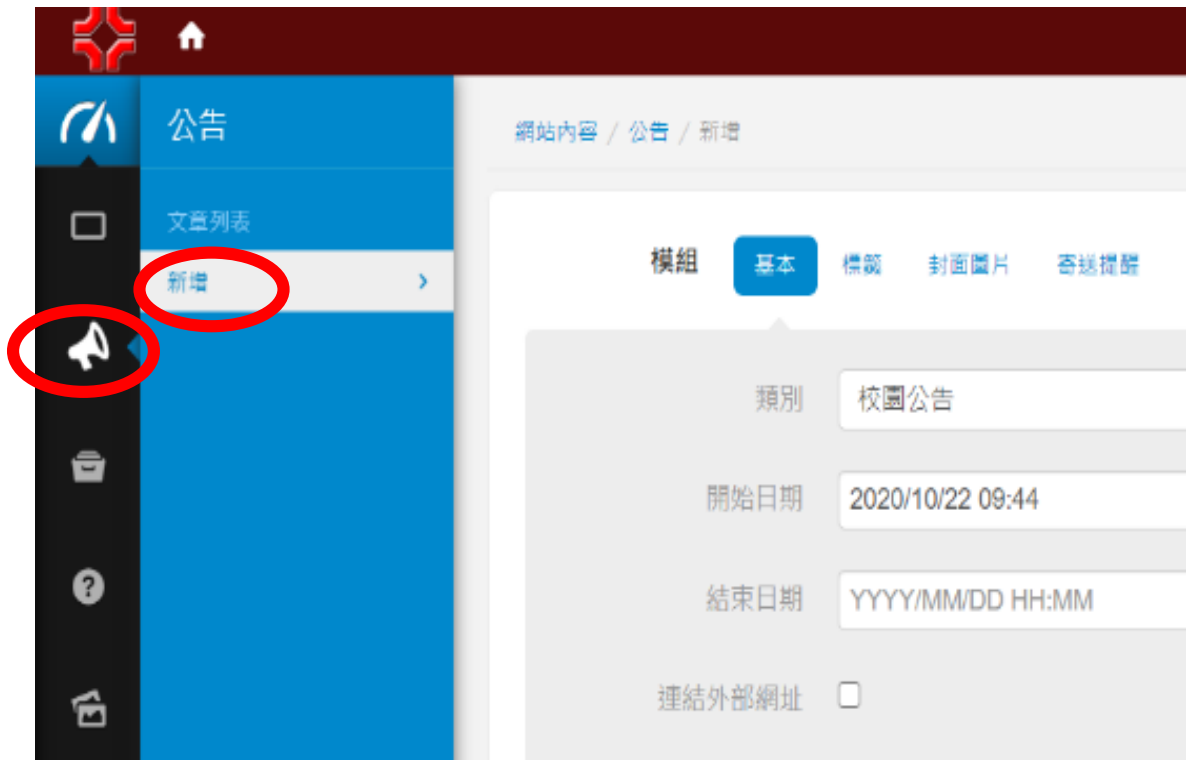
🔒 密碼

登入

四、點選左上方校徽，進入網站內容



五、游標移至喇叭圖示、點選公告下之新增



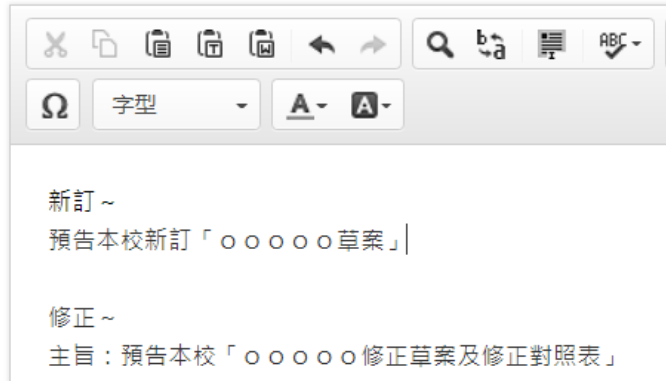
六、類別:法規預告，預告日期由各單位自行決定，原則為預告 14 天以上。



## 七、標題格式如下：

語言 中文 英文

標題

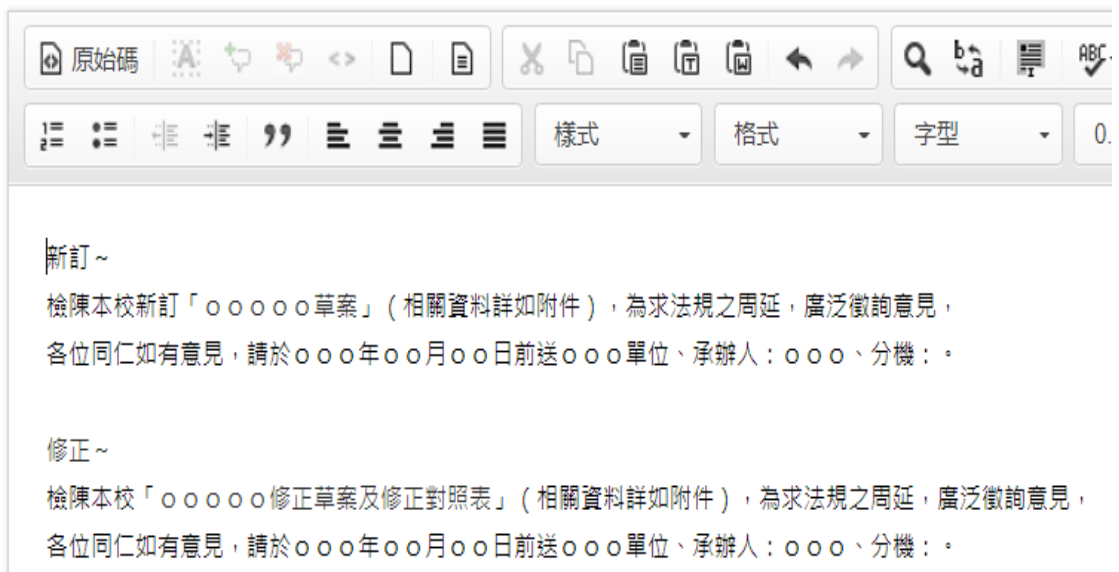


新訂~  
預告本校新訂「○○○○○草案」

修正~  
主旨：預告本校「○○○○○修正草案及修正對照表」

## 八、內容格式如下：

內容



新訂~  
檢陳本校新訂「○○○○○草案」(相關資料詳如附件)，為求法規之周延，廣泛徵詢意見，  
各位同仁如有意見，請於○○○年○○月○○日前送○○○單位、承辦人：○○○、分機：。

修正~  
檢陳本校「○○○○○修正草案及修正對照表」(相關資料詳如附件)，為求法規之周延，廣泛徵詢意見，  
各位同仁如有意見，請於○○○年○○月○○日前送○○○單位、承辦人：○○○、分機：。

## 九、附加檔案及送出公告

內容

原始碼

檢陳本校新訂「○○○○○草案」(相關資料詳如附件)，為求法規之周延，廣泛徵詢意見，各位同仁如有意見，請於○○○年○○月○○日前送○○○單位、承辦人：○○○、分機：。

修正～

檢陳本校「○○○○○修正草案及修正對照表」(相關資料詳如附件)，為求法規之周延，廣泛徵詢意見，各位同仁如有意見，請於○○○年○○月○○日前送○○○單位、承辦人：○○○、分機：。

body span span span span

連結

檔案